

新型U9はGMK(グランドマスター)仕様の物件に使用すると錠前メーカーが通知しました。新型U9キーウエイは純正キー鍵番号の頭文字が“Y”から始まります。従来型キーウエイの鍵番号の頭文字は“Y”以外になります(一部例外があるようです)。

従来のU9(H660・H720・H760)のキーウエイとは互換性が無く、従来のU9と新型のU9とでは純正キーがお互いのシリンダーには差し込めない形状となっております。

一看するとキーウエイの違いが分かりにくいので、H834には頭部分に「Y」の文字を刻印してあります。合鍵複製の際は純正キー鍵番号でキーブランクの選定をお願いいたします。また、新型U9キーウエイはAL623タイプ、LL2タイプも存在していると確認しております。

U9コカギのキーウエイ判別とブランク選定方法について

<ご注意>

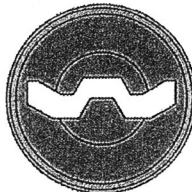
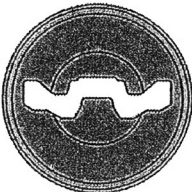


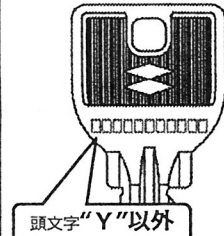
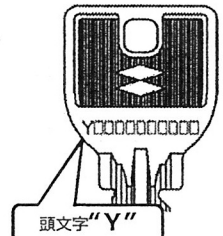
U9シリンダーは、従来型と新型の2種類のキーウエイ形状がございます。以下のキーウエイ判別方法とブランク選定方法をご熟読ください。

■キーウエイ判別方法

従来型キーウエイと新型キーウエイは、右図のような鍵穴形状、鍵の断面形状をしています。

一看すると違いが分かり難いのですが、鍵の断面の矢印部分に凹みがあるかないかで判別が可能です。

また、鍵番号による判別も可能です。新型キーウエイは、鍵番号の頭文字が、“Y”で統一されていますが、従来型キーウエイは、鍵番号の頭文字が“Y”以外となります。

	従来型キーウエイ	新型キーウエイ
鍵穴形状		
鍵の断面	 凹みなし	 凹みあり
鍵番号	 頭文字“Y”以外	 頭文字“Y”

なお、従来型および新型U9キーウエイの判別が分かりにくい方向けに「U9キーブランク選択ゲージ」を発売いたします。

お客様がU9の純正キーをお持ちになった際に、このU9キーブランク選択ゲージに純正キーを差し込めば簡単に判別が可能です。

